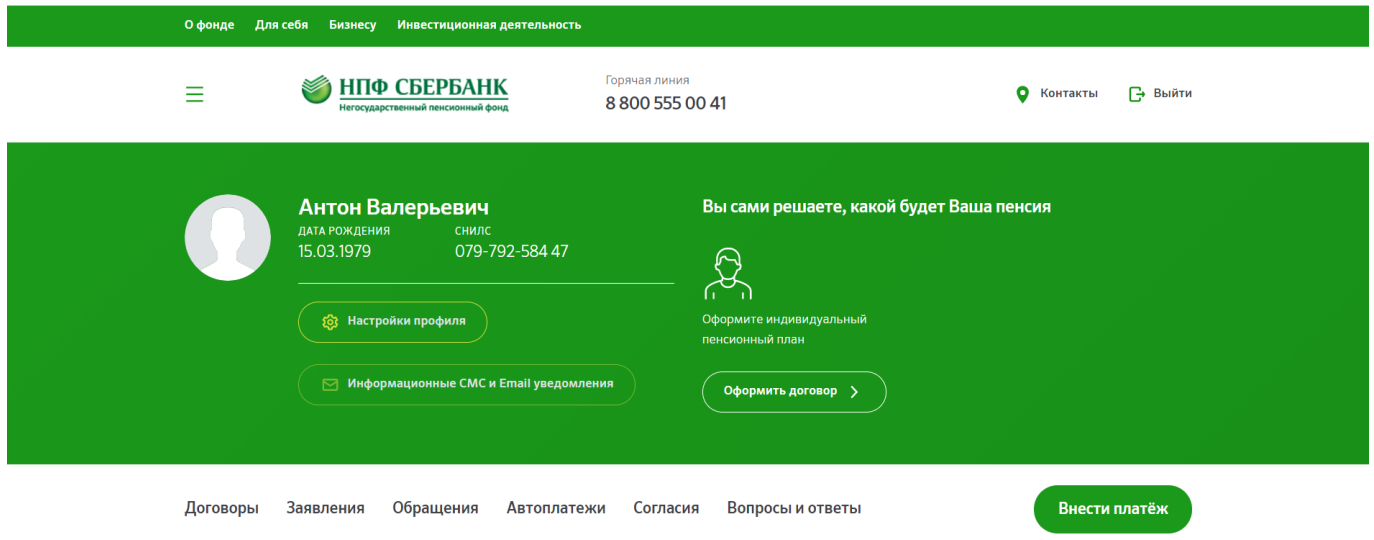


# Подключение услуги «Автоплатеж» в Личном кабинете АО «НПФ Сбербанка»

Автоплатеж – удобный сервис от НПФ Сбербанка, который проследит за своевременной оплатой взноса по вашему договору Индивидуального пенсионного плана (ИПП). Вы можете установить сумму и дату списания платежа. Подключите автоплатеж после очередного взноса по своему договору ИПП. Сейчас расскажем, как это сделать.

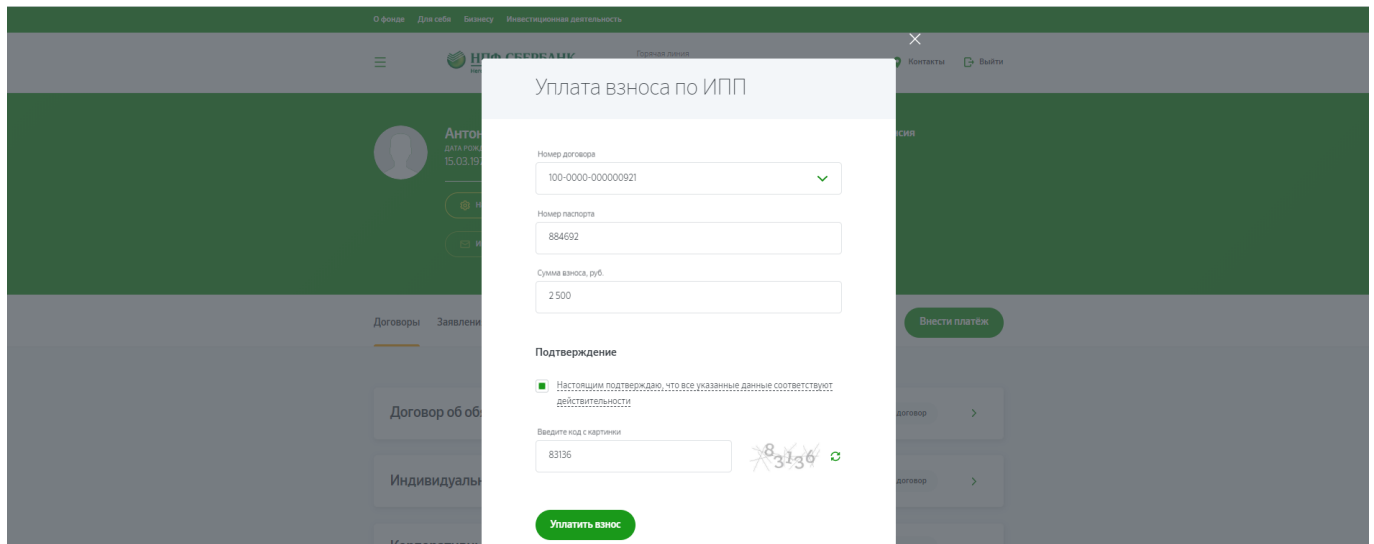
## Шаг 1. Запускаем интерфейс внесения платежа

В Личном кабинете нажмите кнопку «Внести платеж». Она находится в правой части экрана.



## Шаг 2. Выбираем договор и сумму взноса

В открывшемся окне выберите номер договора для оплаты взноса, проверьте правильность номера паспорта, укажите сумму взноса в рублях (например, 2500), подтвердите правильность указанных вами данных и введите проверочный код. Готово? Нажмите кнопку «Уплатить взнос».



## Шаг 3. Проводим оплату пластиковой картой

Если все сделано правильно – сайт направит вас на защищенную страницу. На этой странице от вас потребуется ввести номер пластиковой банковской карты, срок ее действия, имя и фамилию как указано на карте и CVC-код с обратной стороны карты, а затем – нажать кнопку «Оплатить».


Не забудьте подтвердить оплату кодом, полученным в сообщении от Банка! После успешной оплаты дождитесь, пока система автоматически вернет вас на сайт НПФ Сбербанка.


## Оплата взноса по договору НПО

Сумма к оплате: 2500.00 RUB

Номер заказа: 009-227525-00001641246227

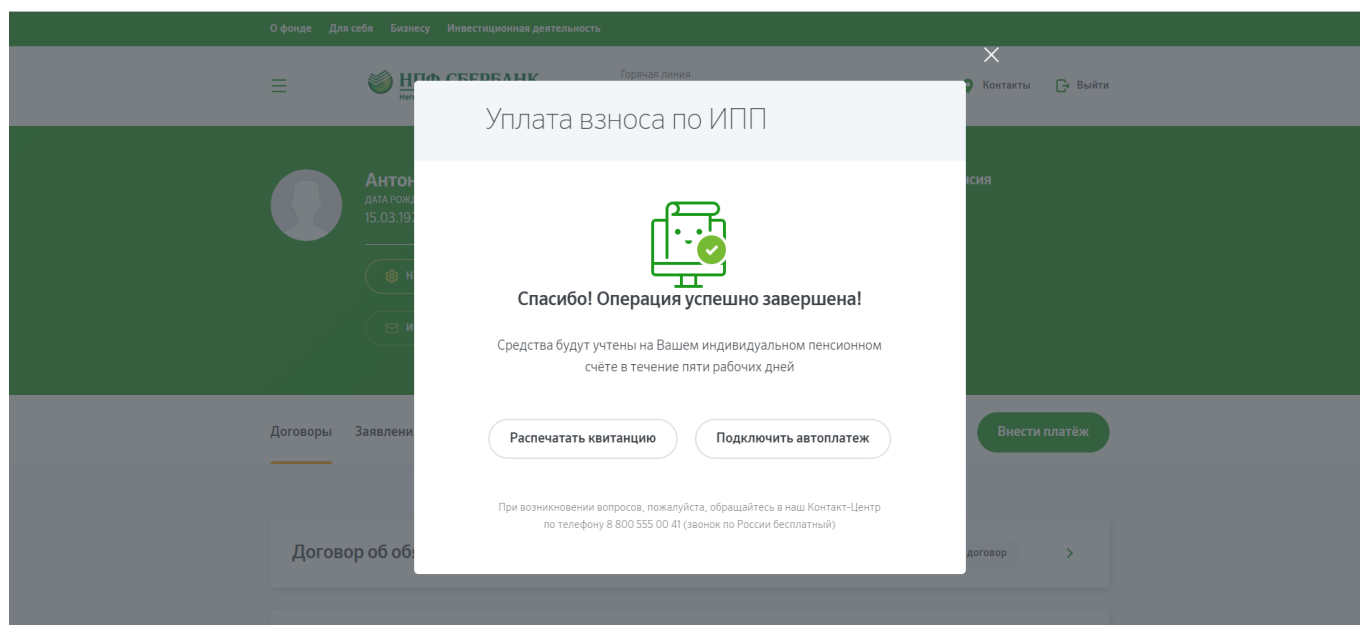
До окончания сессии осталось: 0:19:37

Номер карты  

CVC2/CVV2  

### Шаг 4. Подключаем автоплатеж

После возвращения на сайт НПФ Сбербанка вы увидите информационное сообщение о том, пополнение счета успешно завершено. А теперь нажмите кнопку «Подключить автоплатеж».



В открывшемся окне выберите номер договора, который хотите пополнять и сумму в рублях (например, 3000). Обратите внимание, что у вас есть варианты списания: ежемесячное или ежеквартальное, а возможность выбрать удобную для вас дату списания средств. Автоплатеж начнет свое действие в следующем месяце.

Уплата взноса по ИПП

**Подключение автоплатежа**

Номер договора  
100-0000-000000921

Сумма взноса, руб.  
3 000

Периодичность  
Ежемесячно ✓

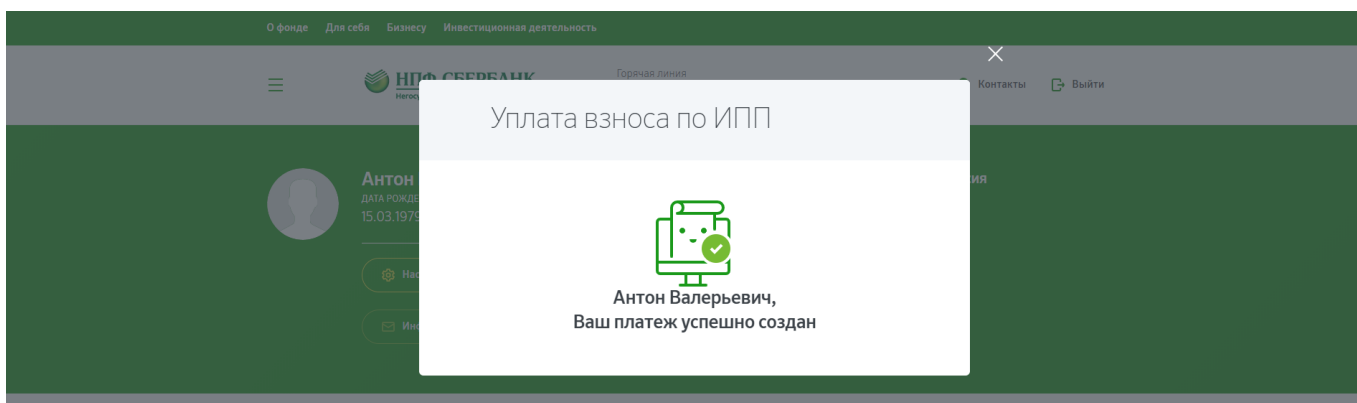
Дата списания средств  
7 ✓  
Дата следующего списания 07.07.2020

**Новый автоплатеж**

Внести платёж

### Шаг 5. Готово! Стоп, а налоговый вычет?

Теперь ваш договор будет пополняться автоматически в удобную для вас дату.



Если вы активно вносите взносы по своему договору **Индивидуального пенсионного плана (ИПП)** – получайте налоговый вычет в размере **13%** от суммы своих взносов (до **15 600** рублей ежегодно).

Получить выписку по своему договору и следить за состоянием своего счета вы можете в любое время в **Личном кабинете** на сайте Фонда.